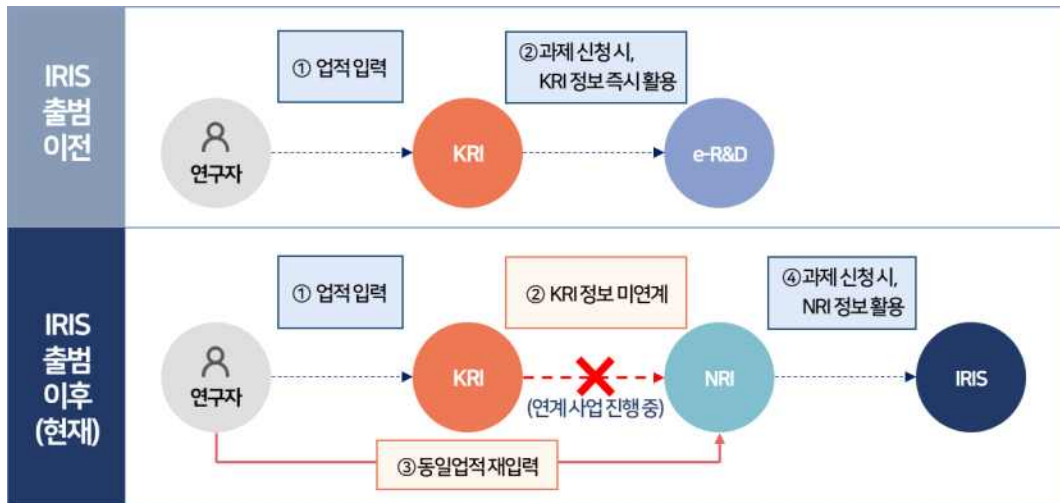


IRIS 연구과제의 원활한 신청을 위한 필수 확인 사항 안내

(한국연구재단, 2023. 12.)

□ 왜 알아야 하나요?

- IRIS를 통한 연구과제 신청 시, NRI에 연구자정보 중복 입력 불편 존재
 - 재단에서는 연구자 불편 최소화를 위해 연구자정보 이관 기능* 제공 중
 - ※ 이관 동의 시점 최초 1회에 한해, KRI 연구자정보 → NRI로 이관 지원('20년~현재)
 - 하지만, 이관 동의 이후의 입력 정보는 NRI로 추가 전송되지 않아 연구자 정보 지속 전송을 위한 KRI-NRI 연계사업 진행 중(~'24.5.)



- NRI에서 지정한 필수항목이 누락된 연구자는 KRI→NRI 데이터 연계 대상에서 제외되며, 이를 위해 재단에서는 필수 항목을 확대하였음

□ 연구자 분들이 앞으로 하실 일은 3가지!!!

반드시 해야해요		KRI 필수 항목에 정확한 데이터 입력하기	
기존 데이터 점검하기		신규 업적 정확히 등록하기	
<ul style="list-style-type: none"> ✓ NRI에서 필수로 지정한 입력 항목 데이터가 정확하게 입력됐는지 점검 	<ul style="list-style-type: none"> ✓ 변경된 필수항목 내역을 확인하고, 신규 업적 등록 시 정확히 입력 		
하면 좋아요		중복 업적 정제 & 논문 검증하기	
(Why?) 정확한 업적 등록으로 연구과제 접수 및 요건 검토 시 불이익 사전 방지			
<ul style="list-style-type: none"> ✓ KRI에 접속하여 중복 업적 점검·삭제 		<ul style="list-style-type: none"> ✓ 논문 등록 시, 검증 기능 활용 	

□ 세부 내용은 아래를 확인 해주세요!!!

1. NRI 지정 필수항목 현행화 (붙임1 참고)

- KRI-NRI 연계를 위해 NRI에서 지정한 필수 항목을 KRI에도 반영
 - 선택 항목이던 6개 카테고리(9개 항목)을 필수항목으로 변경
 - 수상정보의 경우 기존 2개 선택지를 폐지하고, 4개 선택지로 개편
 - 업적별(논문, 지식재산권 등) 필수항목은 업적 등록 화면에서 확인 가능
- KRI 웹사이트 필수 표기 항목 작성 시, 정확한 값 입력 필요

2. 논문 검증 기능 활용 (첨부 매뉴얼 참고)

- (현황) 재단에서 제공 중인 논문 검증 기능을 활용하지 않고, 논문을 수기 등록하여 논문검증ID, ISSN번호, 참여자 등 논문 중요 정보 누락
 - (협조사항) KRI 웹사이트에 논문 실적 등록 시 수기 입력이 아닌 논문 검증 기능을 활용하여 논문 등록
 - 검증기능 활용 시, 논문명, 학술지명, 발행년도, 발행처, 논문ID* 등이 자동 입력되며 일부 추가 정보만 입력하면 논문 등록이 완료됨
- * 논문ID를 기준으로 논문 중복 여부를 판단하며, 추후 연구과제 평가, 연구자 업적 분석 등에 활용 예정으로 검증 기능 사용 권장

3. 중복 업적 정제 (붙임2 참고)

- (필요성) 연구자의 업적내역을 정확하게 집계하여, 연구과제 신청 요건 검토 시 불이익 사전 방지
- KRI 메인화면에서 제공하는 업적 중복점검, 오류점검 기능을 활용하여 자발적 업적 정제 활동 수행

붙임1

NRI에서 지정한 필수 입력 항목 변경 사항 안내

□ 변경내용 : 9개 항목 필수항목으로 변경 및 입력값 세분화

카테고리	KRI 항목명	비고
기본정보	핸드폰, 국적, 영문성명	· 필수값으로 변경
저역서	도서성격	· 필수값으로 변경
자격정보	자격부여기관명	· 필수값으로 변경
지식재산권	취득국가구분	· 필수값으로 변경
	취득상세구분	· 취득국가구분='국외'인 경우 필수값으로 지정
전시작품	기획.주관처	· 필수값으로 변경
수상정보	수상구분*	· 기존(2개) : 단독수상, 공동수상
		· 변경(4개) : 단독수상, 공동수상, 개인단독수상, 개인공동수상, 단체단독수상, 단체공동수상

* 기존에 입력된 단독수상, 공동수상 항목은 그대로 유지되며, 수상정보 신규 등록 및 수정 시에는 변경된 4개 항목만 선택가능

□ 필수 항목

카테고리	NRI 연계를 위한 필수항목(기존 KRI 필수항목 포함)
기본정보	성명(영문)*, 국적*, 핸드폰번호*, 연구실전화번호, EMAIL주소, 소속기관명, 재직여부, 정보공개여부
연구분야	전공명, 세부전공명, 전공계열
논문정보	학술지명, 발행처명, 논문제목(원어), 연구분야, 발행국가, 논문언어, 게재연월, 전체저자수, 학술지구분, 한국연구재단 등재구분, 해외우수학술지구분, 참여자 성명, 참여구분
저역서	저역서구분, 저역서명(원어), 발행처명, 발행연월, 발행지구분, 전체저자수, ISBN번호, 도서성격*, 참여자성명, 참여구분
지식재산권	지식재산권구분, 취득구분, 지식재산권명, 출원일자, 출원번호, 출원/등록 국가, 발명인명, 발명인수, 출원 및 등록인명, 기술분류, 취득국가구분*, 취득상세구분*
취득학위	취득학위구분, 학위시작연월, 학위취득연월, 수여국, 수여대학, 전공연구분야
전시작품	실적구분, 발표연월, 발표국가, 전시/발표명(원어), 기획.주관처명*
경력사항	근무시작연월, 근무처, 직위
수상사항	수상연월, 수상명, 수여기관, 수여국가, 수상구분*
자격사항	자격취득연월, 자격증명, 자격부여기관명*

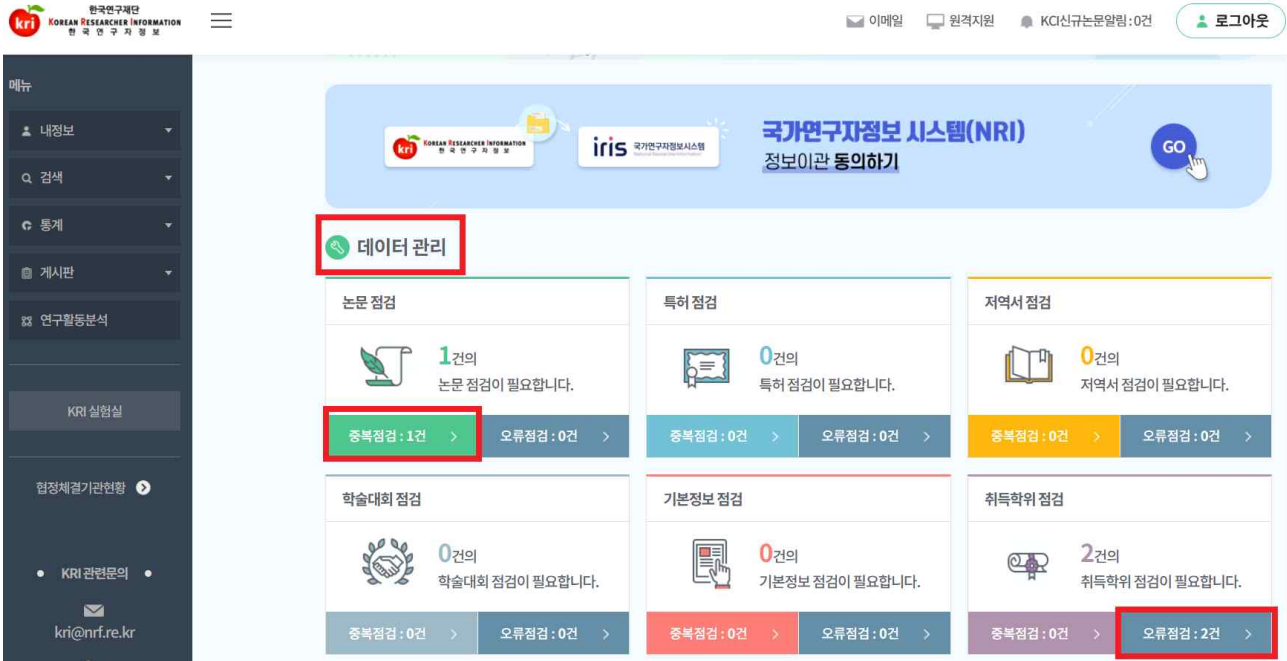
* 기존 KRI 선택항목이었으나, NRI 연계를 위해 필수항목으로 변경됨

□ 시행일자 : 2024. 1. 17. (수)

※ 필수항목 변경에 따라, KRI 이용약관이 개정 시행될 예정이며, 변경 내역은 각 연구자에게 개별 안내 예정

붙임2 KRI를 활용한 중복 업적 데이터 처리 절차

1. KRI 접속(<https://www.kri.go.kr/kri2>) 및 로그인
2. 로그인 후, 메인화면 중앙에 “데이터관리” 영역에 주요 업적에 대한 데이터 중복 여부 및 오류 현황 표시 중



3. 항목 선택 시, 중복 판별 사유가 표시되며, 연구업적조회 버튼 클릭 시 어떤 논문이 중복되었는지 세부내역 확인 가능



4. 중복으로 판별된 업적의 세부 내역을 확인 후 최종 처리

- (중복이 맞는 경우) 삭제하기를 클릭하여 중복 업적 중 1개 삭제
- (중복이 아닌 경우) “중복이 아닌 경우 클릭하세요” 버튼 클릭

The screenshot shows a web browser window with the URL <https://www.kri.go.kr/kri/mi/userChg/rschachv/PG-RP-108-01jl.jsp?closeGbn=C>. The page title is '대학별연구업적통합시스템 - 개인 - Microsoft Edge'. The main content area is titled '연구자 상세' (Researcher Profile) and includes a navigation menu with tabs for '기본정보', '연구분야', '경력사항', '취득학위', '논문실적' (selected), '연구비', and '지역서'. Below the menu, there are buttons for '삭제하기' (Delete) and '중복이 아닌 경우 클릭하세요' (Click here if not a duplicate), both highlighted with a red box. A table below shows two entries of research papers with columns for '삭제 번호' (Delete No.), '게재년월' (Publication Year/Month), '논문명' (Paper Title), '학술지명' (Journal Name), '발행처명' (Publisher Name), '학술지구분' (Academic Category), and '전체' (Total). The first entry is from 2022.01 and is categorized as '국내일반학술지' (Domestic General Academic Journal). The second entry is from 2023.10 and is categorized as '국제전문학술지 (SCI급)' (International Specialized Academic Journal (SCI level)).

● 논문실적

*표시는 필수 항목입니다.

-선택한 업적정보에 대해서만 조회됩니다.
 -중복된 업적건에 대해서는 현재 화면에서 삭제가 가능합니다.
 -중복이 아닌 올바른 데이터라면 [중복이 아닌 경우 클릭하세요] 버튼을 클릭하세요.

총 2건						
□ 삭제 번호	게재년월	논문명	학술지명	발행처명	학술지구분	전체
<input type="checkbox"/>	1 2022.01				국내일반학술지	
<input type="checkbox"/>	2 2023.10				국제전문학술지 (SCI급)	

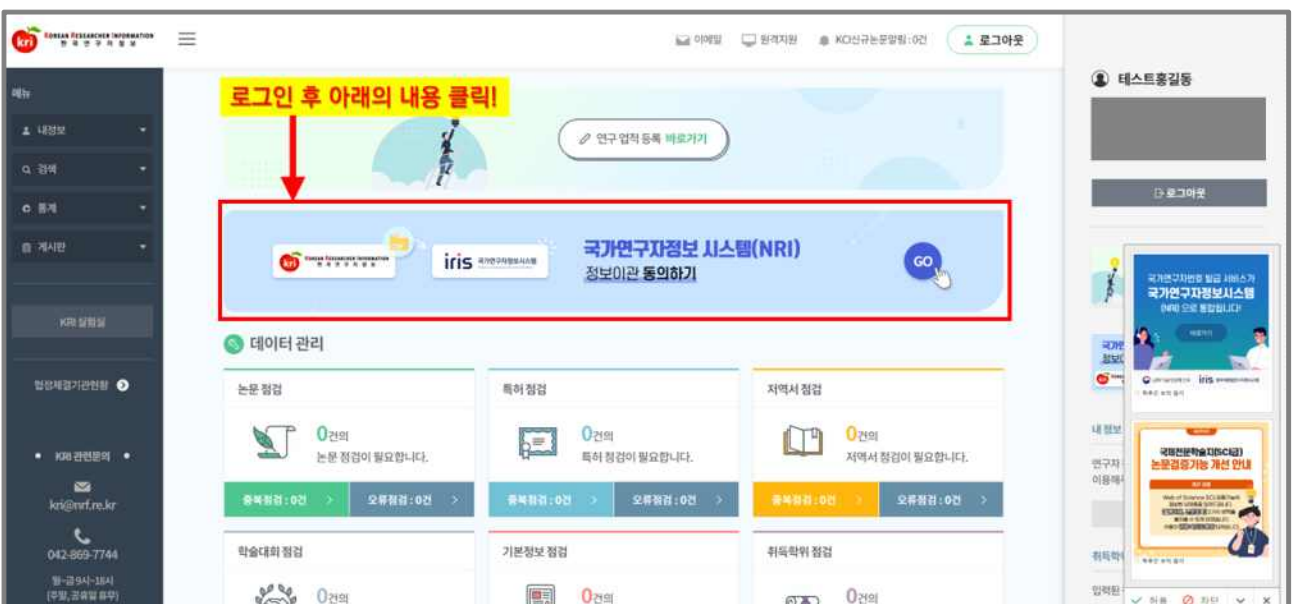
참고 KRI에서 → IRIS의 NRI로 <데이터 이관 동의>하는 방법

4번의 절차만 거치면 데이터 이관 완료!

① KRI 홈페이지 접속 후 로그인 : www.kri.go.kr



② 화면 가운데에 위치한 배너 클릭



③ 팝업처럼 뜨는 내용 읽으시고 ‘확인’ 클릭



④ 데이터 이관을 위한 ‘동의’ 클릭



< 완 료 >